



# REVISORES FISCALES AUDITORES EXTERNOS

EL SUSCRITO REVISOR FISCAL DE

**CORPORACION AGENCIA NACIONAL DE GOBIERNO DIGITAL**  
NIT. 901.144.049-7

## CERTIFICA:

1. Que los Estados Financieros correspondientes a los periodos comprendidos entre el 01 de enero al 31 de enero de 2021, fueron tomados de balance de prueba del software contable de la sociedad.
2. Que la razonabilidad de dichas cifras se consignará en el dictamen intermedio sobre lo Estados Financieros de **la CORPORACION AGENCIA NACIONAL DE GOBIERNO DIGITAL** al 30 de junio de 2021.
3. Que la elaboración y presentación de los estados financieros por los periodos antes mencionados; son responsabilidad de la Administración, así como de las revelaciones y demás contenidos expuestos en los mismos.

Dada en Bogotá D.C., a los veintiséis (26) días del mes de marzo de 2021 con destino al **INTERESADO.**

**EDGAR ALFONSO CASTELLANOS BERRIO**

Revisor Fiscal de la Corporación Agencia Nacional de Gobierno Digital.

TP-259.625-T

Por delegación de **L&Q Auditores Externos S.A.S.**

Bogotá D.C., 26 de marzo de 2021

CER-2578-21

**L&Q Auditores Externos S.A.S.**

Consultores, Auditores, Asesores

**UC&CS América - Colombia**

**Miembro de UC&CS Global International**



Certificado No. SG-2019003492

Bogotá  
Carrera 17 No. 89 - 31  
Piso 8 - Oficina 804  
Edificio GAIA

Medellín  
Carrera 43A No. 17-106  
Oficina 605  
Edificio Latitude  
Tel.: (4) 607 1157

Bucaramanga  
Cra. 33 No. 48-30  
Oficina 313  
Tel.: (7) 697 4959

Cali  
Calle 18 No. 101A-80  
Oficina 303  
Edificio las Palmas  
Tel.: (2) 485 0023

Barranquilla  
Cra. 53 No. 75-138  
Piso 2  
Tel.: (5) 385 1846




Independent Affiliated of  
**UC&CS AMÉRICA**  
www.uccs-america.org  
Accounting Legal and Business Advisors  
A Strategic Alliance  
New York Mexico

**CORPORACIÓN AGENCIA NACIONAL DE GOBIERNO DIGITAL - AND**  
**ESTADO DE SITUACIÓN FINANCIERA**  
**NIT. 901.144.049-7**  
**AL 31 DE ENERO DE 2021**  
**(cifras en pesos)**




Nota		Nota	
	<b>ACTIVO CORRIENTE</b>		<b>PASIVO CORRIENTE</b>
	<b>2.699.114.988</b>		<b>2.684.280.948</b>
4.1	<b>EFFECTIVO Y EQUIVALENTES AL EFFECTIVO</b>	4.7	<b>CUENTAS POR PAGAR</b>
	<b>116.161.574</b>		<b>647.417.706</b>
	Caja		Adquisición de Bienes y Servicios
	1.200.000		550.172.071
	Bancos y Corporaciones		Descuentos de Nómina
	114.961.574		21.269.494
4.2	<b>INVERSIONES E INSTRUMENTOS DERIVADOS</b>		Retención en la Fuente y Rte Ica
	-		68.505.026
	De administración y liquidez-ctd		7.471.115
	-	4.7	<b>IMPUESTO CONTRIBUCIONES Y TASAS</b>
4.3	<b>CUENTAS POR COBRAR</b>		<b>32.936.000</b>
	<b>800.165.520</b>		Impuesto de Industria y Comercio
	Prestación de Servicios		32.936.000
	800.165.520		<b>IMPUESTO A LAS VENTAS</b>
	Otras cuentas por cobrar		<b>174.636.070</b>
	-		Impuesto al Valor Agregado Iva
	-		174.636.070
4.6	<b>OTROS ACTIVOS</b>	4.8	<b>BENEFICIOS A LOS EMPLEADOS</b>
	<b>1.782.787.894</b>		<b>301.243.802</b>
	Bienes y servicios pagados por anticipado		Beneficios a Empleados Corto Plazo
	307.492.708		301.243.802
	Saldos a favor en liquidaciones privadas		
	11.970.650		
	En administración DTN- CUN		
	1.463.324.536		
	<b>ACTIVO NO CORRIENTE</b>		<b>OTROS PASIVOS</b>
	<b>1.105.744.343</b>		<b>1.528.047.370</b>
4.5	<b>PROPIEDADES, PLANTA Y EQUIPO</b>	4.8	Recursos Recibidos en Administración
	<b>1.081.661.527</b>		1.528.047.370
	Terrenos de propiedad de terceros		
	454.900.000		
	Edificaciones de propiedad de terceros		
	418.508.000		
	Equipo de ayuda audiovisual		
	19.748.100		
	Muebles, Enseres y equipos de oficina propios		
	13.824.575		
	Muebles, Enseres y equipos de oficina de propiedad de terceros	4.9	<b>PATRIMONIO</b>
	37.378.115		<b>1.120.578.383</b>
	Equipos de comunicación y computación		Capital Fiscal
	386.320.780		16.000.000.000
	Equipo de comedor despensa y hotelería		Resultados de Periodos Anteriores
	2.198.650		(14.658.834.696)
	(-) Depreciación Acumulada		Resultado del Ejercicio
	(251.216.694)		(220.586.921)
4.6	<b>OTROS ACTIVOS</b>		<b>TOTAL PATRIMONIO</b>
	<b>24.082.817</b>		<b>1.120.578.383</b>
	Activos intangibles		
	26.524.398		
	(-) Amortización acumulada intangibles		
	(2.441.581)		
	<b>TOTAL ACTIVO</b>		<b>TOTAL PASIVO+PATRIMONIO</b>
	<b>3.804.859.331</b>		<b>3.804.859.331</b>

  
**JOHAN SEBASTIAN ESLAVA GARZON**  
 Representante Legal

  
**EDGAR ALFONSO CASTELLANOS BERRIO**  
 Revisor Fiscal  
 T.P. 259625-T

Por delegación de L&Q Auditores SAS  
 Miembro de UC&CS Global International


  
**JORGE ENRIQUE ALDANA MOLANO**  
 Contador AND  
 TP. 88612-T


**CORPORACIÓN AGENCIA NACIONAL DE GOBIERNO DIGITAL - AND**  
**ESTADO DE SITUACIÓN FINANCIERA**  
**NIT. 901.144.049-7**  
**A 31 DE ENERO DE 2021 - COMPARADO CON 31 DE ENERO DE 2020**  
**(cifras en pesos)**




Nota	ENERO - 2021	ENERO - 2020	Variación	Nota	ENERO - 2021	ENERO - 2020	Variación
<b>ACTIVO CORRIENTE</b>	<b>2.699.114.988</b>	<b>8.569.550.929</b>	<b>-5.870.435.941</b>	<b>PASIVO CORRIENTE</b>	<b>2.684.280.948</b>	<b>771.362.413</b>	<b>1.912.918.535</b>
4.1 <b>EFFECTIVO Y EQUIVALENTES AL EFFECTIVO</b>	<b>116.161.574</b>	<b>7.411.876.264</b>	<b>-7.295.714.690</b>	4.7 <b>CUENTAS POR PAGAR</b>	<b>647.417.706</b>	<b>59.613.190</b>	<b>587.804.516</b>
Caja	1.200.000	543.359	656.641	Adquisición de Bienes y Servicios	550.172.071	8.948.719	541.223.352
Bancos y Corporaciones	114.961.574	7.411.332.904	(7.296.371.331)	Recursos a Favor de Terceros	-	-	-
4.2 <b>INVERSIONES E INSTRUMENTOS DERIVADOS</b>	<b>0</b>	<b>0</b>	<b>-</b>	Descuentos de Nómina	21.269.494	35.678.395	(14.408.901)
De administración y liquidez-cdt	-	0	-	Retención en la Fuente y Rte Ica	68.505.026	9.793.976	58.711.050
4.3 <b>CUENTAS POR COBRAR</b>	<b>800.165.520</b>	<b>1.157.674.665</b>	<b>-357.509.145</b>	Otras cuentas por pagar	7.471.115	5.192.100	2.279.015
Prestación de Servicios	800.165.520	1.086.674.665	(286.509.145)	4.7 <b>IMPUESTO CONTRIBUCIONES Y TASAS</b>	<b>32.936.000</b>	<b>1.302.232</b>	<b>31.633.768</b>
Otras cuentas por cobrar	-	71.000.000	-71.000.000	Impuesto de Industria y Comercio	32.936.000	1.302.232	31.633.768
4.6 <b>OTROS ACTIVOS</b>	<b>1.782.787.894</b>	<b>0</b>	<b>1.782.787.894</b>	4.7 <b>IMPUESTO A LAS VENTAS</b>	<b>174.636.070</b>	<b>22.120.402</b>	<b>152.515.668</b>
Bienes y servicios pagados por anticipado	307.492.708	-	307.492.708	Impuesto al Valor Agregado Iva	174.636.070	22.120.402	152.515.668
Avances y Anticipos Entregados	-	-	-	4.8 <b>BENEFICIOS A LOS EMPLEADOS</b>	<b>301.243.802</b>	<b>125.254.919</b>	<b>175.988.883</b>
Saldos a favor en liquidaciones privadas	11.970.650	-	11.970.650	Beneficios a Empleados a Corto Plazo	301.243.802	125.254.919	175.988.883
En administración DTN- CUN	1.463.324.536	-	1.463.324.536	4.8 <b>OTROS PASIVOS</b>	<b>1.528.047.370</b>	<b>563.071.670</b>	<b>964.975.700</b>
<b>ACTIVO NO CORRIENTE</b>	<b>1.105.744.343</b>	<b>1.218.378.642</b>	<b>-112.634.299</b>	Recursos Recibidos en Administración	1.528.047.370	563.071.670	964.975.700
4.5 <b>PROPIEDADES, PLANTA Y EQUIPO</b>	<b>1.081.661.527</b>	<b>985.418.244</b>	<b>96.243.283</b>	<b>TOTAL PASIVO</b>	<b>2.684.280.948</b>	<b>771.362.413</b>	<b>1.912.918.535</b>
Terrenos de propiedad de terceros	454.900.000	454.900.000	-	4.9 <b>PATRIMONIO</b>	<b>1.120.578.383</b>	<b>9.016.567.158</b>	<b>(7.895.988.775)</b>
Edificaciones de propiedad de terceros	418.508.000	418.508.000	-	Capital Fiscal	16.000.000.000	16.000.000.000	-
Equipo de ayuda audiovisual	19.748.100	0	19.748.100	Deficit de Ejercicios Anteriores	(14.658.834.696)	(6.909.046.954)	(7.749.787.742)
Muebles, Enseres y equipos de oficina propios	13.824.575	25.862.290	(12.037.715)	Deficit del Ejercicio	(220.586.921)	(74.385.888)	(146.201.033)
Muebles, Enseres y equipos de oficina de propiedad de terceros	37.378.115	37.378.115	-	<b>TOTAL PATRIMONIO</b>	<b>1.120.578.383</b>	<b>9.016.567.158</b>	<b>(7.895.988.775)</b>
Equipos de comunicación y computación	386.320.780	207.454.196	178.866.585	<b>TOTAL PASIVO+PATRIMONIO</b>	<b>3.804.859.331</b>	<b>9.787.929.571</b>	<b>(5.983.070.240)</b>
Equipo de comedor despensa y hotelería	2.198.650	2.198.650	-				
(-) Depreciación Acumulada	(251.216.694)	-160.883.007	(90.333.687)				
4.6 <b>OTROS ACTIVOS</b>	<b>24.082.817</b>	<b>232.960.398</b>	<b>-208.877.582</b>				
Bienes y servicios pagados por anticipado	-	54.743.385	-54.743.385				
Saldos a favor en liquidaciones privadas	-	11.970.650	(11.970.650)				
Activos intangibles	26.524.398	268.587.793	(242.063.395)				
(-) Amortización acumulada Intangibles	(2.441.581)	-102.341.429	99.899.848				
<b>TOTAL ACTIVO</b>	<b>3.804.859.331</b>	<b>9.787.929.571</b>	<b>(5.983.070.240)</b>				

  
**JOHAN SEBASTIAN ESLAVA GARZON**  
 Representante Legal

  
**EDGAR ALFONSO CASTELLANOS BERRIO**  
 Revisor Fiscal  
 T.P. 259625-T  
 Por delegación de L&Q Auditores SAS  
 Miembro de UC&S Global International

  
**JORGE ENRIQUE ALDANA MOLANO**  
 CONTADOR  
 TP - 88612 - T



**CORPORACIÓN AGENCIA NACIONAL DE GOBIERNO DIGITAL - AND**  
**ESTADO DE RESULTADOS**  
**NIT 901.144.049-7**  
**DEL 01 AL 31 DE ENERO DE 2021**  
**(cifras en pesos)**



**ACTIVIDADES ORDINARIAS**

<b>4.10 INGRESOS OPERACIONALES</b>	<b>-</b>
Otros de Servicios de Comunicaciones	-
Servicios de Investigación Científica y Tecnológica	-
Devoluciones Rebajas y Descuentos en venta de servicios (DB)	-
<b>4.11 GASTOS OPERACIONALES</b>	<b>220.639.879</b>
Salarios	130.089.728
Contribuciones Imputadas	-
Contribuciones Efectivas	33.483.600
Aportes ICBF-SENA	7.323.200
Prestaciones Sociales	23.719.706
Gastos de personal diversos	-
Gastos Generales	18.499.135
Impuestos y Contribuciones	22.484
Depreciación Acumulada	7.019.141
Amortización Acumulada	482.885
<b>EXCEDENTE (DEFICIT) OPERACIONAL</b>	<b>(220.639.879)</b>
<b>4.11 OTROS INGRESOS</b>	<b>52.958</b>
Bienes Recibidos sin Contraprestación	-
Financieros	41.418
Ingresos Diversos	11.540
<b>4.11 OTROS GASTOS</b>	<b>-</b>
Comisiones	-
otros gastos diversos	-
<b>EXCEDENTE (DEFICIT) DEL EJERCICIO</b>	<b>(220.586.921)</b>

  
**JOHAN SEBASTIAN ESLAVA GARZON**  
 Representante Legal

  
**EDGAR ALFONSO CASTELLANOS BERRIO**  
 Revisor Fiscal  
 T.P. 259625-T  
 Por delegación de L&Q Auditores SAS  
 Miembro de UC&CS Global International

  
**JORGE ENRIQUE ALDANA MOLANO**  
 Contador  
 TP - 88612 - T

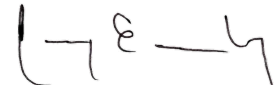
**CORPORACIÓN AGENCIA NACIONAL DE GOBIERNO DIGITAL - AND**  
**ESTADO DE RESULTADOS**  
**NIT 901.144.049-7**  
**DEL 01 AL 31 DE ENERO DE 2021 - COMPARATIVO 31 DE ENERO DE 2020**  
**(cifras en pesos)**



ACTIVIDADES ORDINARIAS	ENERO - 2021	ENERO - 2020	Variación
<b>4.10 INGRESOS OPERACIONALES</b>	<b>-</b>	<b>117.223.168</b>	<b>(117.223.168)</b>
Otros de Servicios de Comunicaciones	-	117.223.168	(117.223.168)
Servicios de Investigación Científica y Tecnológica	-	-	-
Devoluciones Rebajas y Descuentos en venta de servicios (DB)	-	-	-
<b>4.11 GASTOS OPERACIONALES</b>	<b>220.639.879</b>	<b>200.386.780</b>	<b>20.253.099</b>
Salarios	130.089.728	105.779.448	24.310.280
Contribuciones Imputadas	-	-	0
Contribuciones Efectivas	33.483.600	27.769.491	5.714.109
Aportes ICBF-SENA	7.323.200	5.192.100	2.131.100
Prestaciones Sociales	23.719.706	25.141.072	-1.421.366
Gastos de personal diversos	-	3.920.000	-3.920.000
Gastos Generales	18.499.135	4.477.424	14.021.711
Impuestos y Contribuciones	22.484	2.682.648	-2.660.164
Depreciación Acumulada	7.019.141	5.531.647	1.487.494
Amortización Acumulada	482.885	19.892.950	-19.410.065
<b>EXCEDENTE (DEFICIT) OPERACIONAL</b>	<b>(220.639.879)</b>	<b>(83.163.612)</b>	<b>(137.476.267)</b>
<b>4.10 OTROS INGRESOS</b>	<b>52.958</b>	<b>11.283.289</b>	<b>(11.230.331)</b>
Bienes Recibidos sin Contraprestación	-	-	-
Financieros	41.418	10.306.528	(10.265.109)
Ingresos Diversos	11.540	976.761	(965.221)
<b>4.10 OTROS GASTOS</b>	<b>-</b>	<b>2.505.565</b>	<b>(2.505.565)</b>
Comisiones	-	-	-
Financieros	-	-	-
otros gastos diversos	-	2.505.565	(2.505.565)
<b>EXCEDENTE (DEFICIT) DEL EJERCICIO</b>	<b>(220.586.921)</b>	<b>(74.385.888)</b>	<b>(146.201.033)</b>

  
**JOHAN SEBASTIAN ESLAVA GARZON**  
Representante Legal

  
**EDGAR ALFONSO CASTELLANOS BERRIO**  
Revisor Fiscal  
T.P. 259625-T  
Por delegación de L&Q Auditores SAS  
Miembro de UC&CS Global International

  
**JORGE ENRIQUE ALDANA MOLANO**  
Contador  
TP 88612-T

**REVELACIONES  
A LOS ESTADOS FINANCIEROS COMPARATIVOS  
A 31 DE ENERO DE 2021**

## Corporación Agencia Nacional De Gobierno Digital

Notas a los Estados Financieros  
A 31 DE ENERO DE 2021-2020  
(Cifras expresadas en pesos colombianos).

### 1. NATURALEZA DE LAS OPERACIONES

La CORPORACIÓN AGENCIA NACIONAL DE GOBIERNO DIGITAL es una Entidad Descentralizada Indirecta con el carácter de asociación civil, con participación pública y naturaleza privada, sin ánimo de lucro, con patrimonio propio, organizada bajo las leyes colombianas, dentro del marco de la Constitución Política y las normas de Ciencia y Tecnología, en especial del Decreto - ley 393 de 1991, y regida, además de dichas normas, por lo dispuesto para las corporaciones en el Código Civil, así como por sus Estatutos.

La Corporación Agencia Nacional de Gobierno Digital – AND realiza sus actividades en el domicilio principal Edificio Murillo Toro Carrera 8a entre calles 12 y 13 pisos 1 y 2, Bogotá.

Sus asociados son el Ministerio de Tecnologías de la Información y las Comunicaciones - MinTIC y el Departamento Administrativo de la Función Pública - DAFP.

De conformidad con la naturaleza jurídica y lo previsto en el artículo primero de los Estatutos de la Agencia Nacional Digital, la entidad está regida, entre otras, por las regulaciones previstas para las corporaciones en el Código Civil. De ahí que los asuntos referidos a la estructura orgánica e interna se rigen por el derecho privado.

### Leyes de regulación de la Corporación Agencia Nacional de Gobierno Digital

**El Decreto Ley 393 de 1991**, “Por el cual se dictan normas sobre asociación para actividades científicas y tecnológicas, proyectos de investigación y creación de tecnologías.”, dispone:



**“ARTÍCULO 1°. MODALIDADES DE ASOCIACIÓN.** Para adelantar actividades científicas y tecnológicas proyectos de investigación y creación de tecnologías, la Nación y sus entidades descentralizadas podrán asociarse con los particulares bajo dos modalidades.

**1.** Mediante la creación y organización de sociedades civiles y comerciales y personas jurídicas sin ánimo de lucro como corporaciones y fundaciones. (...)

**Artículo 3. AUTORIZACIÓN ESPECIAL Y APORTES.** Autorízase a la Nación y a sus entidades descentralizadas para crear y organizar con los particulares sociedades civiles y comerciales y personas jurídicas sin ánimo de lucro como corporaciones y fundaciones, con el objeto de adelantar las actividades científicas y tecnológicas, proyectos de investigación y creación de tecnologías para los propósitos señalados en el artículo anterior.”  
(Subrayado y negrillas fuera de texto) (...)

**ARTÍCULO 5°. RÉGIMEN LEGAL APLICABLE.** Las sociedades civiles y comerciales y las personas jurídicas sin ánimo de lucro como corporaciones y fundaciones, que se creen u organicen o en las cuales se participe con base en la autorización de que tratan los artículos precedentes, se regirán por las normas pertinentes del Derecho Privado **Decreto 1413 de 2017:** Por el cual se adiciona el título 17 a la parte 2 del libro 2 del Decreto Único Reglamentario del sector de Tecnologías de la Información y las Comunicaciones, **Decreto 1078 de 2015,** para reglamentarse parcialmente el capítulo IV del título III de la Ley 1437 de 2011 y el artículo 45 de la Ley 1753 de 2015 estableciendo lineamientos generales en el uso y operación de los servicios ciudadanos digitales.

## 2. DECLARACION DE CUMPLIMIENTO DEL MARCO NORMATIVO

La Corporación de Agencia Nacional de Gobierno Digital es una entidad constituida mediante documento privado de constitución de corporación sin ánimo de lucro del 29 de diciembre de 2017, inscrita ante la Cámara de Comercio de Bogotá, bajo Matricula No. 00298238 del libro I de las Entidades sin Ánimo de Lucro del 9 de enero de 2018.

La Corporación Agencia Nacional de Gobierno Digital - AND preparó su información financiera atendiendo lo señalado en el marco conceptual para la preparación de información financiera

bajo los siguientes principios de contabilidad: Entidad en marcha, devengo, esencia sobre forma, asociación, uniformidad, periodo contable.

El marco normativo aplicado por la Corporación Agencia Nacional de Gobierno Digital - AND para preparación y presentación de estados financieros corresponde a lo señalado en la Resolución 533 de octubre de 2015 y normas modificatorias que conforman el marco normativo para entidades de gobierno.

Los Estados Financieros fueron aprobados y autorizados para su emisión por la Dirección de la Corporación de Agencia Nacional de Gobierno Digital.

### **3. RESUMEN DE POLÍTICAS CONTABLES**

#### **Consideraciones generales**

La Corporación Agencia Nacional de Gobierno Digital fue clasificada por la Contaduría General de la Nación - CGN como una Entidad de Gobierno, Teniendo en cuenta que su capital social está constituido por los aportes dados por el Ministerio de Tecnologías de la Información y las Comunicaciones (MinTIC), entidad que se encuentra clasificada por la CGN en el ámbito de Entidades de Gobierno. Por lo anterior el marco normativo aplicable es el establecido en la Resolución 533 de 2015 y sus modificaciones el cual está conformado por: el marco conceptual para la preparación y presentación de información financiera; las normas para el reconocimiento, medición, revelación y presentación de los hechos económicos; los procedimientos contables, las guías de aplicación, el catálogo general de cuentas y la doctrina contable pública los cuales se resumen a continuación.

#### **Base para los Estados Financieros**

Los estados financieros al 31 de enero de 2021 se presentan en pesos colombianos, y han sido preparados de conformidad con el Nuevo Marco Normativo de Contabilidad para Entidades de

Gobierno, adoptado por la CGN mediante Resolución 533 de 2015 y sus modificaciones. Estos han sido preparados a partir de los registros generados por la entidad siguiendo los principios y criterios contables vigentes en Colombia, adoptados por la Contaduría General de la Nación, mediante el catálogo general de cuentas establecido para Entidades de Gobierno adoptado por la CGN mediante Resolución número 620 del 26 de noviembre de 2015.

### **Moneda funcional y de presentación**

La moneda funcional de la compañía, de acuerdo con sus transacciones, es el peso colombiano. Los Estados Financieros se presentan en su moneda funcional, expresados en pesos con aproximación a cero decimales.

### **Efectivo y equivalentes de efectivo**

El efectivo y equivalentes de efectivo comprende el efectivo en caja, bancos y los depósitos a la vista, junto con cualquier otra inversión altamente líquida y a corto plazo que sean fácilmente convertibles en montos conocidos de efectivo y que están sujetos a un riesgo insignificante de cambio en el valor.

Al cierre del mes objeto de análisis no existen restricciones al efectivo de tipo legal en contra de la Agencia. (embargos, demandas).

### **Inversiones**

Comprende las inversiones realizadas al corto plazo (CDT), que pueden ser convertibles en efectivo, con un riesgo bajo en el cambio de valor y con una tasa fija pactada efectiva anual, al constituirse y valoradas a costo amortizado.

### **Cuentas por cobrar**

Se reconocen como cuentas por cobrar los derechos adquiridos en el desarrollo de sus actividades, de los cuales se espera a futuro la entrada de un flujo financiero fijo o determinable, a través de efectivo, equivalentes al efectivo u otro instrumento. Estas partidas incluyen los derechos originados con o sin contraprestación.

## **Propiedad, planta y equipo**

### **Equipo de computación y de comunicación, muebles y enseres y equipo de oficina.**

El equipo de computación y de comunicación, muebles y enseres, y equipo de oficina se registran al costo de adquisición incluyendo cualquier costo atribuible directamente para trasladar los activos en la localización y condiciones necesarias para operar de la forma prevista por la entidad

La depreciación se reconoce sobre la base de línea recta para cancelar el costo menos el valor residual estimado de la propiedad, planta y equipo. Las vidas útiles estimadas por clase de propiedad, planta y equipo son:

- Muebles y Enseres y Equipos de oficina: 10 años
- Equipos de comunicación y computación: 5 años
- Equipos de comedor, cocina, despensa y hotelería 5 años

Los valores residuales importantes y estimados de vida útil se actualizan conforme se requiere, pero al menos una vez al año.

Para los elementos de propiedades, planta y equipo el valor residual es cero (0).

Las ganancias o pérdidas que se deriven de la disposición de propiedades, planta y equipo se determinan como diferencias entre el producto de la disposición y el valor registrado de los activos y se reconocen en resultados como parte de 'otros ingresos u otros gastos', según corresponda.

## **Intangibles**

Se reconocen como activos intangibles, los recursos identificables de carácter no monetarios y sin apariencia física, sobre los cuales la entidad tiene el control y espera obtener beneficios económicos futuros o potencial de servicio, y puede realizar mediciones fiables. Se caracterizan porque no se espera venderlos en el curso de las actividades de la entidad y se prevé usarlos durante más de un periodo contable.

## **Activos tomados en arriendo**

### **Arrendamientos operativos**

La Corporación Agencia Nacional de Gobierno Digital, actuando como arrendatario reconoce los pagos de arrendamientos bajo arrendamientos operativos (excluyendo los costos por servicios tales como seguros o mantenimiento) como un gasto de forma lineal.

### **Pasivos financieros**

Los pasivos financieros de la entidad incluyen, proveedores y otras cuentas por pagar.

Los pasivos financieros se miden al costo amortizado utilizando el método de interés efectivo.

### **Beneficios para empleados a corto plazo**

Los beneficios de empleados a corto plazo, incluyendo salarios, sueldos, derechos de vacaciones, son pasivos corrientes, medidos al monto nominal que la compañía espera pagar como resultado del derecho no utilizado. Adicional a lo anterior también se reconocen los aportes parafiscales y las prestaciones sociales.

### **Otros pasivos**

Se contabilizan en este rubro las cuentas que se derivan de obligaciones a cargo del ente económico, contraídas en desarrollo de actividades que por su naturaleza especial no pueden ser incluidas apropiadamente en los demás grupos de pasivos.

### **Patrimonio Institucional**

Los aportes sociales representan el valor nominal de los aportes con los que fue constituida la Agencia Nacional de Gobierno Digital. Los resultados acumulados incluyen todos los resultados de 2018 y 2019.

### **Otros ingresos**

Los ingresos y gastos financieros de la Corporación Agencia Nacional de Gobierno Digital incluyen los siguientes:

- Ingreso por venta de servicios
- Ingreso por rendimientos financieros

Los otros ingresos, se reconocen al momento en que se tiene el derecho a recibir el pago, por su valor nominal.

### **Gastos de Administración y Operación**

Los gastos de administración y operación se reconocen en el estado de actividad económica, financiera y ambiental al momento de utilizar el servicio de acuerdo con su ejecución.

### **Juicio significativo de la Administración al aplicar políticas contables e incertidumbre en estimaciones**

Al preparar los estados financieros, la Administración realiza diversos juicios, estimaciones y supuestos sobre el reconocimiento y medición de activos, pasivos, ingresos y gastos.

A la fecha no se describen juicios significativos de la Administración en la aplicación de las políticas contables de la entidad por lo cual no se ha generado ningún efecto importante en los estados financieros.

#### 4. NOTAS A LOS ESTADOS FINANCIEROS

##### 4.1 EFECTIVO Y EQUIVALENTES AL EFECTIVO

El efectivo y equivalentes al efectivo representa el valor de los fondos disponibles depositados en instituciones financieras y el valor de la caja menor constituida:

Descripción	Enero de 2021	Enero de 2020	Variación
Caja menor	\$ 1.200.000	\$ 543.359	\$ 656.641
Cuenta corriente	\$ 33.067.744	\$ 1	\$ 33.067.743
Cuenta de ahorro	\$ 81.893.830	\$ 7.411.332.904	-\$ 7.329.439.074
<b>Total Grupo</b>	<b>\$ 116.161.574</b>	<b>\$ 7.411.876.264</b>	<b>-\$ 7.295.714.690</b>

La Caja Menor se constituye en el mes de enero, para amparar gastos menores y urgentes que requiera la AND en su operación diaria.

Los recursos depositados en entidades financieras corresponden a recursos disponibles para amparar pagos NO presupuestales que se cancelan al inicio del mes siguiente.

La variación negativa presentada entre el período 2020 y 2021, se justifica en primera instancia, por la inclusión de la AND al Presupuesto General de la Nación a partir de la vigencia 2020, situación que originó el traslado de los recursos depositados en bancos a la Cuenta Única Nacional administrada por la DTN, este proceso se efectuó hasta el mes de febrero de 2020, es decir, que para el mes de enero de 2020 aún los recursos se encontraban depositados en las entidades financieras; de otro lado, gran parte de estos recursos que se encontraban disponibles y que fueron trasladados a la CUN, correspondían a excedentes de efectivo originados en el aporte a capital realizado por MINTIC en 2019 y que se han venido aplicando durante todo el año 2020 en la operación institucional y en la ejecución de proyectos específicos acordados con MINTIC.

A continuación se detallan los saldos de los recursos depositados en las diferentes cuentas de ahorro y corrientes, comparando el valor en libros con los saldos de los extractos bancarios:

BANCO	No. Cuenta	vr. Libros	Vr. Extracto	Partida conciliatoria
Banco de Occidente	250-84048-5	\$ 33.067.744,00	\$ 33.067.744,00	\$ -
Banco de Occidente	250-84046-9	\$ 81.893.829,68	\$ 81.893.829,68	\$ -
<b>Total Saldo</b>		<b>\$ 114.961.573,68</b>	<b>\$ 114.961.573,68</b>	<b>\$ -</b>

Al cierre del mes de enero de 2021, la Agencia NO cuenta con efectivo de uso restringido.

#### 4.2. INVERSIONES E INSTRUMENTOS DERIVADOS

Para los períodos comparados, NO se registran inversiones de esta naturaleza.

#### 4.3. CUENTAS POR COBRAR

Las Cuentas por Cobrar representan los derechos adquiridos por la entidad pendientes de recaudo, originados en el desarrollo de las actividades, funciones misionales y no misionales, tales como la celebración de contratos interadministrativos para el fortalecimiento digital de varias Entidades Estatales del orden nacional, implementando proyectos de ciencia, tecnología e innovación aplicada, así como otras cuentas por cobrar de los cuales se espera, a futuro, la entrada de un flujo financiero determinado, a través de efectivo, equivalentes al efectivo u otro instrumento financiero.

Cuenta	Descripción	Enero de 2021	Enero de 2020	Variación
1317	PRESTACIÓN DE SERVICIOS	\$ 800.165.520	\$ 1.086.674.665	-\$ 286.509.145
1384	OTRAS CUENTAS POR COBRAR	\$ -	\$ 71.000.000	-\$ 71.000.000
<b>Total Grupo</b>		<b>\$ 800.165.520</b>	<b>\$ 1.157.674.665</b>	<b>-\$ 357.509.145</b>

Las cuentas por cobrar por prestación de servicios están conformadas por los recursos pendientes de pago por parte de entidades con las cuales se suscribieron Contratos y/o convenios, para el mes de enero de 2021 el valor registrado como cuenta por cobrar corresponde a:



NIT	ENTIDAD	VALOR POR COBRAR
830115226	MINISTERIO DE TRABAJO - FACT. 0042 - CTO.255-2020 - PROYECTO RIESGOS LABORALES	\$ 800.165.520,00
<b>Total</b>		<b>\$ 800.165.520,00</b>

De los saldos registrados a 31 de diciembre de 2020 como cuentas por cobrar, se efectuaron los recaudos en el mes de enero de 2021 de acuerdo al siguiente detalle:

Tercero	PROYECTO	Contrato	SALDO DIC. 2020	PAGOS ENERO 2021	SALDOS A 31/01/2021
AGENCIA NACIONAL DE CONTRATACION PUBLICA	SECOPI III - CCE	CCE-232-4C-2020	\$ 5.244.934,00	\$ 5.244.934,00	\$ -
AGENCIA NACIONAL DE CONTRATACION PUBLICA	SECOPI III - CCE	CCE-232-4C-2020	\$ 5.244.934,00	\$ 5.244.934,00	\$ -
MINISTERIO DE AGRICULTURA	CEDULA RURAL FASE II	202000393	\$ 447.078.240,00	\$ 447.078.240,00	\$ -
MINISTERIO DEL TRABAJO	ARL	255-2020	\$ 800.165.520,00	\$ -	\$ 800.165.520,00
MINISTERIO DE SALUD	PAIWEB 2.0	025-2020	\$ 837.688.797,00	\$ 837.688.797,00	\$ -
<b>TOTALES</b>			<b>\$ 2.095.422.425,00</b>	<b>\$ 1.295.256.905,00</b>	<b>\$ 800.165.520,00</b>

El valor pendiente de recaudo, está en permanente seguimiento por parte de la AND.

#### 4.4. INVENTARIOS

Para las fechas de corte comparadas, la cuenta de inventarios no presenta saldos.

#### 4.5. PROPIEDADES, PLANTA Y EQUIPO

Las propiedades, planta y equipo, son activos tangibles empleados por la Entidad para la prestación de servicios, y para propósitos administrativos. Estos activos se caracterizan porque no se espera venderlos en el curso de las actividades ordinarias de la entidad y se prevé usarlos durante más de un periodo contable.

En el proceso de aplicación del Nuevo Marco Normativo de Contabilidad para entidades de Gobierno, la entidad adoptó el manual de políticas contables, por el que se realizó reconocimiento de los activos, las propiedades planta y equipo se miden al “costo” menos depreciaciones:

Para los períodos comparados, los elementos de propiedades, planta y equipo proceden del reconocimiento de los bienes adquiridos por la Entidad para la puesta en marcha del negocio y desarrollo de su objeto social, el método de depreciación es de forma lineal a lo largo de la vida útil establecido para cada tipo de bien.

Descripción	Enero de 2021	Enero de 2020	Variación
Terrenos de propiedad de terceros	454.900.000	454.900.000	0
Edificaciones de propiedad de terceros	418.508.000	418.508.000	0
Equipo de ayuda audiovisual	19.748.100	0	19.748.100
Muebles y enseres	12.477.400	25.862.290	-13.384.890
Equipo y máquina de oficina	1.347.175	0	1.347.175
Muebles, enseres y equipo de oficina de propiedad de terceros	37.378.115	37.378.115	0
Equipo de comunicación	47.831.720	0	47.831.720
Equipo de computación	338.489.060	206.685.196	131.803.865
Otros equipos de comunicación y computación	0	769.000	-769.000
Equipo de restaurante y cafetería	2.198.650	2.198.650	0
DEPRECIACIÓN ACUMULADA DE PROPIEDADES, PLANTA Y EQUIPO (CR)	-251.216.694	-160.883.007	-90.333.687
<b>Total Grupo</b>	<b>1.081.661.527</b>	<b>985.418.244</b>	<b>96.243.283</b>

Durante el año 2020, se efectúan reclasificaciones de elementos de propiedades planta y equipo en virtud de la naturaleza, uso y destinación de cada uno de los bienes de propiedad de la Agencia, razón por la cual se empiezan a usar las cuentas de Equipo de Ayuda Audiovisual, Equipos y Máquinas de Oficina y Equipos de Comunicación.

Para el mes de enero de 2021, no se presentan adquisiciones o incorporaciones de activos fijos.

En virtud de los proyectos y planes que de manera articulada MINTIC y FONTIC ejecutan con la Corporación Agencia Nacional de Gobierno Digital - AND, se suscribió un contrato de comodato No 0000856 del 28 de diciembre de 2018, cuyo objeto es la “Entrega a título de comodato o préstamo de uso COMODATARIO; a la Corporación Agencia Nacional de Gobierno Digital - AND, de bienes muebles e inmuebles para su uso”.

Por tal motivo, y una vez determinada la transferencia de los riesgos y beneficios del mismo, AND los reconoce en sus estados financieros debido a que tiene el control de los mismos, en la cuenta 160505 “Terrenos de Propiedad de terceros”, 164028 “Edificaciones de Propiedad de terceros” y 166505 “Muebles y enseres de propiedad de terceros”, para llevar un control de los mismos.

El costo de los bienes entregados a título de comodato se resume a continuación, menos la depreciación causada hasta ese momento.

Tabla 1: Bienes en comodato.

<b>CONTRATO DE COMODATO No. 0000856 2018</b>	
<b>MINTIC - FONTIC - AND</b>	
<b>ITEM</b>	<b>VALOR TOTAL</b>
<b>INMUEBLES</b>	
TERRENO	454.900.000
CONSTRUCCION	418.508.000
<b>VALOR TOTAL INMUEBLES</b>	<b>873.408.000</b>
<b>MUEBLES</b>	
MUEBLES	37,378,115
<b>SUBTOTAL CONTRATO DE COMODATO</b>	<b>37.378.115</b>
<b>TOTAL CONTRATO DE COMODATO</b>	<b>910.786.115</b>

Fuente: Contrato estatal de comodato No. 0000856 del 28 de diciembre de 2018. (MINTIC – FONTIC- AND).

#### 4.6. OTROS ACTIVOS

Los otros activos están representados por otros bienes y derechos que posee la entidad para el desarrollo de su objeto misional, se destacan los recursos entregados en administración, los gastos pagados por anticipado, intangibles, entre otros.

Durante el año 2020 se efectuó análisis, identificación y reclasificación de la cuenta de Activos intangibles, la cual estaba compuesta por licencias de software de vigencia un año, y que no correspondían a este tipo de activos de conformidad con lo establecido en la Norma de Activos

Intangibles contemplada en el Nuevo Marco Normativo de Contabilidad para Entidades de Gobierno adoptado por la Contaduría General de la Nación mediante Resolución 533 de 2015.

Básicamente la reclasificación se da porque la norma para el reconocimiento de este tipo de activos establece que la entidad prevé usarlos durante más de un período contable y las licencias allí registradas no cumplían esta condición.

La reclasificación se hace a las cuentas de gastos pagados por anticipado, dado que estas licencias se pagan al inicio de la vigencia y la Agencia recibe los beneficios de su uso durante los doce meses siguientes, amortizando contra la cuentas de gasto correspondiente el valor mensual proporcional al servicio recibido.

Los saldos de las cuentas de otros activos al cierre del mes del mes de noviembre se detallan así:

Descripción	Enero de 2021	Enero de 2020	Variación
BIENES Y SERVICIOS PAGADOS POR ANTICIPAD	307.492.708	54.743.385	252.749.323
AVANCES Y ANTICIPOS ENTREGADOS	0	0	0
DERECHOS DE COMPENSACIONES POR IMPUES	11.970.650	11.970.650	0
RECURSOS ENTREGADOS EN ADMINISTRACIÓN	1.463.324.536	0	1.463.324.536
ACTIVOS INTANGIBLES	26.524.398	268.587.793	-242.063.395
AMORTIZACIÓN ACUMULADA DE ACTIVOS INT	-2.441.581	-102.341.429	99.899.848
<b>Total Grupo</b>	<b>1.806.870.711</b>	<b>232.960.398</b>	<b>1.573.910.312</b>

Los bienes y servicios pagados por anticipado corresponden a pólizas de seguros que amparan los activos fijos, así como los de responsabilidad civil para servidores públicos, responsabilidad civil extracontractual y manejo global, en cumplimiento del principio contable de devengo estas pólizas se amortizan durante el tiempo de cobertura del respectivo seguro, reconociendo los gastos mensuales de forma proporcional a los servicios recibidos; de igual forma registra el valor de servicios tecnológicos que se deben pagar de forma anticipada pero cuyos beneficios se perciben en el futuro.

Los recursos entregados en Administración, corresponde al efectivo depositado en la Cuenta CUN, la cual es administrada directamente por el MHCP a través de la Dirección del Tesoro Nacional, este proceso inicia en el mes de febrero del año 2020, por tal razón para el mes de enero esta cuenta no era usada por la Agencia y todos los recursos eran administrados directamente en cuentas propias.

Los Activos Intangibles corresponde a licencias de Software de propiedad de la Agencia, para el desarrollo de las actividades de operación, este intangible cumple con las condiciones para su reconocimiento y medición.

#### 4.7. CUENTAS POR PAGAR

Las cuentas por pagar se detallan como se muestra a continuación:

Descripción	Enero de 2021	Enero de 2020	Variación
ADQUISICION DE BIENES Y SERVICIOS NACIONA	550.172.071	8.948.719	541.223.352
RECURSOS A FAVOR DE TERCEROS	0	0	0
DESCUENTOS DE NOMINA	21.269.494	35.678.395	-14.408.901
RETENCIÓN EN LA FUENTE E IMPUESTO DE TIM	68.505.026	9.793.976	58.711.050
OTRAS CUENTAS POR PAGAR	7.471.115	5.192.100	2.279.015
<b>Total Grupo</b>	<b>647.417.706</b>	<b>59.613.190</b>	<b>587.804.516</b>

1. Las Cuentas por pagar en la adquisición de bienes y servicios se miden al valor de la transacción de acuerdo a lo establecido en el Nuevo Marco Normativo de Contabilidad para entidades de Gobierno, se compone de cuentas de cobro de contratistas y facturas de proveedores que se pagan en el mes siguiente de acuerdo al flujo de caja de la entidad.
2. Los descuentos de nómina comprenden las diferentes deducciones reglamentarias y voluntarias liquidadas en la nómina del mes correspondiente y que se cancelan a los diferentes acreedores en el siguiente mes, entre ellas estas los aportes obligatorios a salud y pensión y aportes voluntarios por contratos de medicina prepagada y aportes a cuentas AFC.

3. Las Retenciones en la Fuente por pagar, corresponde a las deducciones efectuadas por la AND por concepto de retención a título del impuesto de renta y de industria y comercio, en la adquisición de bienes y servicios, las cuales son declaradas y canceladas a la Administración de Impuestos Nacionales y Distritales de forma mensual y bimestral respectivamente, en cumplimiento de las normas tributarias establecidas.
4. Las otras cuentas por pagar por valor de \$7.471.115, están compuestas por las obligaciones pendientes de pago correspondientes a los aportes al ICBF y SENA que se cancelan en el siguiente mes y saldos por pagar por concepto de honorarios y servicios.

#### **Impuesto de Industria y Comercio – Impuesto al Valor Agregado IVA**

Estas partidas del Estado de Situación Financiera, registran el valor por pagar de los Impuestos de ICA e IVA que al cierre del mes están pendientes de pago.

La Corporación Agencia Nacional de Gobierno Digital es responsable de estos impuestos frente a los ingresos facturados relacionados con la venta de servicios de tecnología, desarrollo de aplicaciones y otros servicios de Comunicación e investigación tecnológica.

Hasta el año 2020 El Impuesto al Valor Agregado IVA tiene periodicidad de declaración y pago cuatrimestral, para el año 2021 de acuerdo a los ingresos recibidos en 2020 la declaración será de forma bimestral y de igual forma el Impuesto de Industria y Comercio ICA.

Cuenta	Descripción	Enero de 2021	Enero de 2020	Variación
2440	IMPUESTOS, CONTRIBUCIONES Y TASAS	32.936.000	1.302.232	31.633.768
2445	IMPUESTO AL VALOR AGREGADO - IVA	174.636.070	22.120.402	152.515.668
<b>Total Grupo</b>		<b>207.572.070</b>	<b>23.422.634</b>	<b>184.149.436</b>

El Valor del IVA por pagar a 31/01/2021, corresponde al IVA del cuatrimestre 3 de 2020, que se declaró en su momento, pero por flujo de caja no fue posible pagarlo en su totalidad, teniendo en cuenta que gran parte del IVA declarado correspondía a ingresos facturados en ese período que estaban en cuentas por cobrar y su recaudo se dio a finales del mes de enero cuando ya se había cumplido el plazo para declaración y pago. Este saldo se paga a la DIAN en el mes de febrero de 2021.

#### 4.8. BENEFICIOS A EMPLEADOS

Los beneficios a los empleados comprenden todas las retribuciones que la AND proporciona a sus trabajadores a cambio de sus servicios, incluyendo, cuando haya lugar, a beneficios por terminación del vínculo laboral o contractual.

La AND reconoce como beneficios a los empleados a corto plazo, aquellos otorgados los empleados que hayan prestado sus servicios durante el periodo contable y cuya obligación de pago venga dentro de los 12 meses siguientes al cierre de dicho periodo. Hacen parte de tales beneficios, los sueldos, auxilio de transporte, prestaciones sociales, aportes de seguridad social, primas de vacaciones, bonificaciones, los incentivos, pagados, subsidios y los beneficios no monetarios entre otros.

Los beneficios a empleados a corto plazo se reconocerán como un gasto o costo y como un pasivo cuando la entidad consuma el beneficio económico o el potencial de servicio procedente del servicio prestado por el empleado a cambio de los beneficios otorgados.

El detalle de los pasivos por beneficios a empleados, los cuales son determinados de acuerdo con la normatividad laboral vigente, es el siguiente:

Descripción	Enero de 2021	Enero de 2020	Variación
Nómina por pagar	112.094.642	0	112.094.642
Cesantías	86.658.948	78.251.814	8.407.134
Intereses sobre cesantías	1.086.148	1.028.092	58.056
Vacaciones	58.869.214	31.643.760	27.225.454
Prima de servicios	9.051.250	9.643.153	-591.903
Aportes a riesgos laborales	679.800	535.000	144.800
Aportes a fondos pensionales - empleador	15.773.200	0	15.773.200
Aportes a seguridad social en salud - emplead	11.172.400	0	11.172.400
Aportes a cajas de compensación familiar	5.858.200	4.153.100	1.705.100
<b>Total Grupo</b>	<b>301.243.802</b>	<b>125.254.919</b>	<b>63.894.241</b>

La nómina por pagar corresponde a la nómina del mes de enero de 2021 que se paga a los empleados en el mes de febrero, dados los procedimientos adelantados con el cambio de vigencia.

Los intereses a las cesantías reflejados, corresponden a la proporción del mes de enero de 2021, ya que los consolidados de 2020, se causan con la nómina del mes de enero.

Las Cesantías consolidadas del año 2020, son consignadas a los diferentes fondos, en el mes de febrero de 2021 de acuerdo a los plazos establecidos.

## OTROS PASIVOS

Esta cuenta registra el valor de los recursos recibidos en administración de otras Entidades de Gobierno, para la ejecución de proyectos específicos de acuerdo a convenios suscritos entre las partes.

Descripción	Enero de 2021	Enero de 2020	Variación
RECURSOS RECIBIDOS EN ADMINISTRACIÓN	1.528.047.370	563.071.670	964.975.700
<b>Total Grupo</b>	<b>1.528.047.370</b>	<b>563.071.670</b>	<b>964.975.700</b>

Durante el mes de enero de 2021, esta cuenta no sufre movimientos respecto al saldo reportado en los Estados Financieros a 31/12/2020, y su saldo corresponde a los siguientes convenios:

Proyecto	CONVENIO	Entidad	Recursos Recibidos	Ejecucion 2019	Ejecucion 2020	Saldo CUENTA 291002
SUIT	194-2019	DEPARTAMENTO ADMINISTRATIVO DE LA FP	\$ 762.740.000	\$ 493.994.476	\$ 26.295.852	\$ 242.449.672
ARCHIVO SINDICAL	370-2019	MINISTERIO DEL TRABAJO	\$ 1.003.944.925	\$ 419.344.685	\$ 531.209.076	\$ 53.391.164
COLECTOR	436-2019	MINISTERIO DEL TRABAJO	\$ 340.560.000	\$ 81.819.450	\$ 27.052.875	\$ 231.687.675
FURAG	235-2019	DEPARTAMENTO ADMINISTRATIVO DE LA FP	\$ 1.699.420.532	\$ 36.389.521	\$ 1.185.277.603	\$ 477.753.408
MINTIC-868	868-2020	FONTIC	\$ 6.343.488.499	\$ -	\$ 5.820.723.048	\$ 522.765.451
SUIT FASE II	210-2020	DEPARTAMENTO ADMINISTRATIVO DE LA FP	\$ 201.775.069	\$ -	\$ 416.836.500	\$ -
			\$ 10.351.929.025	\$ 1.031.548.132	\$ 8.007.394.954	\$ 1.528.047.370



#### 4.9 PATRIMONIO

El Capital Social está conformado por el aporte inicial de constitución de la entidad por valor de \$5.000.000.000 y el aporte realizado de acuerdo con la resolución 2025 del 28 de diciembre de 2018 de MinTIC por valor de \$11.000.000.000, en tal sentido en el artículo décimo de los estatutos de la Corporación Agencia Nacional de Gobierno Digital establece que el Patrimonio de la Corporación estará conformado por “Los aportes en dinero, especie o industria que hagan los miembros durante la existencia de la CORPORACIÓN, así como que los mismos pueden ser en dinero, especie o industria”

“Que en sesión de Junta Directiva realizada el 21 de diciembre de 2018 se presentó y aprobó por mayoría el aporte por parte del Ministerio de Tecnologías de la Información y las Comunicaciones a través del Fondo de Tecnologías de la Información y las Comunicaciones (Fondo TIC) por \$11.000.000.000, habilitado por lo señalado en el artículo 10 de los Estatutos de la Corporación”.

El detalle del patrimonio está conformado de la siguiente manera.

Descripción	Enero de 2021	Enero de 2020	Variación
CAPITAL FISCAL	16.000.000.000	16.000.000.000	0
RESULTADOS DE EJERCICIOS ANTERIORES	-14.658.834.696	-6.909.046.954	-7.749.787.742
RESULTADO DEL EJERCICIO	-220.586.921	-74.385.888	-146.201.033
<b>Total Grupo</b>	<b>1.120.578.383</b>	<b>9.016.567.158</b>	<b>-7.895.988.775</b>

La disminución del patrimonio de la Agencia producto de los resultados negativos del ejercicio contable, se fundamenta en gran parte en la ejecución de los diferentes proyectos tecnológicos realizados para MINTIC financiados con los recursos aportados y que hacen parte del Capital Fiscal de la Entidad, así como en la consolidación de nuestra estructura operativa que direcciona a esta organización, como la entidad pública líder en la oferta de servicios tecnológicos de primer nivel.

#### 4.10. INGRESOS

Los Ingresos representan flujos de entrada de recursos por las actividades a realizar, susceptibles de incrementar el patrimonio durante el período contable, bien sea por aumento de activos o por disminución de pasivos, expresados en forma cuantitativa y que reflejan el desarrollo de la actividad ordinaria o extraordinaria, realizadas en cumplimiento de las funciones de la entidad.

Descripción	Enero de 2021	Enero de 2020	Variación
SERVICIOS DE COMUNICACIONES	0	117.223.168	-117.223.168
SERVICIOS DE INVESTIGACION TECNOLOGICA	0	0	0
FINANCIEROS	41.418	10.306.528	-10.265.109
INGRESOS DIVERSOS	11.540	976.761	-965.221
<b>Total Grupo</b>	<b>52.958</b>	<b>128.506.457</b>	<b>-128.453.499</b>

A 31 de enero de 2021, la Agencia no registra ingresos operacionales teniendo en cuenta que los contratos en ejecución, no presentaron entregables de productos para su reconocimiento y facturación.

Los ingresos financieros equivalen a los rendimientos generados por el saldo en la cuenta de ahorros del Banco de Occidente. Es de precisar que la disminución evidenciada respecto al mismo período del año anterior, obedece a la reducción de los saldos de efectivo en cuentas propias reflejado en 2021, producto del traslado de los recursos a la Cuenta Única Nacional CUN.

Los ingresos diversos están conformados por recuperaciones, aproximaciones, sobrantes, entre otros.

#### 4.11 GASTOS OPERACIONALES

Representa la totalidad de expensas de tipo administrativo y financiero en que incurrió la Entidad para el cumplimiento de su objeto misional e Institucional están representados en:

Descripción	Enero de 2021	Enero de 2020	Variación
SUELDOS Y SALARIOS	130.089.728	\$ 105.779.448,00	24.310.280
CONTRIBUCIONES IMPUTADAS	0	\$ -	0
CONTRIBUCIONES EFECTIVAS	33.483.600	\$ 27.769.491,00	5.714.109
APORTES SOBRE LA NÓMINA	7.323.200	\$ 5.192.100,00	2.131.100
PRESTACIONES SOCIALES	23.719.706	\$ 25.141.072,00	-1.421.366
GASTOS DE PERSONAL DIVERSOS	0	\$ 3.920.000,00	-3.920.000
GENERALES	18.499.135	\$ 4.477.424,00	14.021.711
IMPUESTOS, CONTRIBUCIONES Y TASAS	22.484	\$ 2.682.648,00	-2.660.164
DEPRECIACIÓN DE PROPIEDADES, PLANTA Y EC	7.019.141	\$ 5.531.647,00	1.487.494
AMORTIZACIÓN DE ACTIVOS INTANGIBLES	482.885	\$ 19.892.950,00	-19.410.065
<b>Total Grupo</b>	<b>220.639.879</b>	<b>200.386.781</b>	<b>39.663.165</b>

**De Administración y Operación** - Representan el valor de los gastos necesarios para apoyar el normal funcionamiento y desarrollo de las labores de administración, operación de la entidad, actividades de planificación, organización, ejecución de proyectos, dirección, control y apoyo logístico.

Los Gastos Operacionales registran entre otros los gastos relacionados con la estructura del personal de planta de la Agencia y sus inherentes, como son los sueldos y salarios, las contribuciones imputadas, contribuciones efectivas, aportes sobre la nómina y las prestaciones sociales:

Cuenta	Descripción	Saldo a 31-01-2021
510101	Sueldos	\$ 130.089.728,00
510302	Aportes a cajas de compensación familiar	\$ 5.858.200,00
510303	Cotizaciones a seguridad social en salud	\$ 11.172.400,00
510305	Cotizaciones a riesgos laborales	\$ 679.800,00
510306	Cotizaciones a entidades administradoras del	\$ 8.622.500,00
510307	Cotizaciones a entidades administradoras del	\$ 7.150.700,00
510401	Aportes al icbf	\$ 4.393.800,00
510402	Aportes al sena	\$ 2.929.400,00
510701	Vacaciones	\$ 4.531.058,00
510702	Cesantías	\$ 9.051.250,00
510703	Intereses a las cesantías	\$ 1.086.148,00
510706	Prima de servicios	\$ 9.051.250,00
<b>Total</b>		<b>194.616.234,00</b>

De igual forma, dentro de los gastos operacionales, se ubican los gastos generales, relacionados con las erogaciones directas de la Agencia para atender necesidades propias de operación y los relacionados con la ejecución de proyectos específicos:

Cuenta	Descripción	Saldo a 31-01-2021
511117	Servicios públicos	185.970,00
511125	Seguros generales	4.854.837,00
511165	Intangibles	10.439.530,56
511179	Honorarios	0,00
511180	Servicios	3.018.797,92
<b>Total</b>		<b>18.499.135,48</b>

La cuenta de Honorarios, registra el valor de los servicios contratados y causados, para ejecución y desarrollo de los proyectos a cargo de la Agencia derivados de los Contratos suscritos con otras entidades de Gobierno y proyectos específicos acordados con el MINISTERIO DE CIENCIA Y TECNOLOGIA MINTIC, entre otros.

Para el período enero de 2020 los gastos de servicios profesionales se clasificaba como “Gastos de Personal Diversos”, pero la CGN eliminó esta cuenta, por lo cual ahora se clasifican como honorarios en el grupo de gastos generales.

**Deterioro, Depreciaciones, Amortizaciones y Provisiones** – Corresponden a las depreciaciones y amortizaciones de la Propiedad, Planta y Equipo y Amortización de Activos Intangibles.

**Otros Gastos** Este rubro refleja los desembolsos de la actividad financiera, relacionados con comisiones, otros gastos bancarios y otros gastos diversos. Para este período NO se registran este tipo de gastos.

Descripción	Enero de 2021	Enero de 2020	Variación
COMISIONES	0	\$ -	0
GASTOS DIVERSOS	0	\$ 2.505.564,66	-2.505.565
<b>Total Grupo</b>	<b>0</b>	<b>2.505.565</b>	<b>-2.505.565</b>

Este grupo registra los gastos derivados de las reclasificaciones de elementos de propiedades planta y equipo y depreciaciones de acuerdo a las normas contables establecidas, y otros gastos relacionados con ajustes por aproximaciones entre otros.



**JORGE ENRIQUE ALDANA MOLANO**  
Contador AND  
TP-88612-T

